

O TEMPO É UM BEM PRECIOSO!

FAÇA AS SUAS ENCOMENDAS ATRAVÉS DA  
LOJA ONLINE EM [WWW.FOREVERLIVING.COM](http://WWW.FOREVERLIVING.COM)

**RÁPIDO, SIMPLES E EFICAZ!**

Como colocar uma encomenda?



1º Passo:  
Aceda a  
[www.foreverliving.com](http://www.foreverliving.com)

2º Passo:  
Clique em LOGIN



3º Passo:  
Selecione o País: Portugal  
Selecione o idioma: Portuguese

4º Passo:  
Introduza o seu Utilizador e  
a Palavra passe (Cartão do Distribuidor)



5º Passo:  
Clique em «Compre Agora»

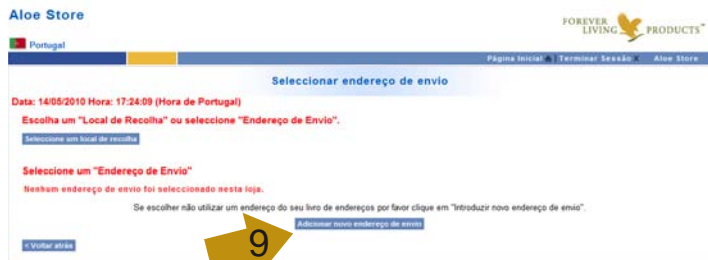


6º Passo:  
Coloque a sua encomenda  
Ex: Sumos  
Polpa de Aloe Vera - 2 unidades  
Adicionar ao carrinho

7º Passo:  
Após colocar toda a sua encomenda  
pode visualizá-la - Clique em «ver carrinho»



8º Passo:  
Se tiver terminado a sua encomenda confira-a e clique em «Finalizar»

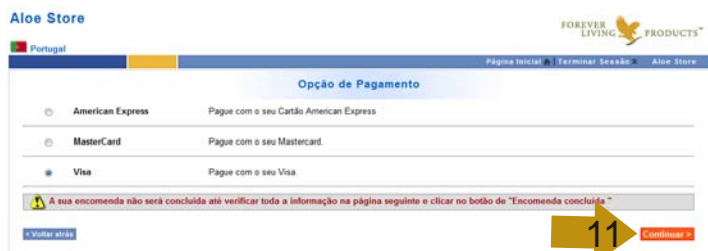


9º Passo:  
Selecione «Local de Recolha», caso pretenda levantar a sua encomenda, ou

clique em «Adicionar novo endereço de envio», caso pretenda que a sua encomenda seja enviada.



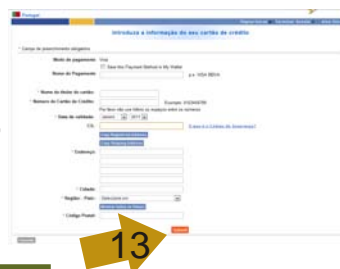
10º Passo:  
Preencha os seus dados, os campos com \* são de preenchimento obrigatório (não coloque acentuação) depois clique em «Continuar»



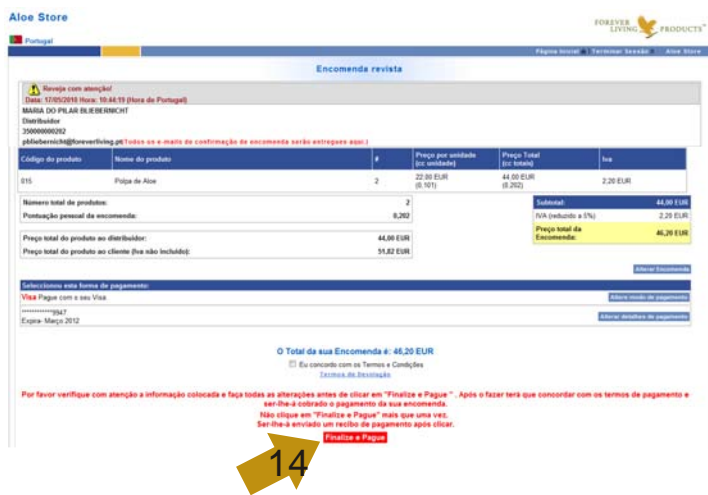
11º Passo:  
Selecione um «Modo de Pagamento» e clique em «Continuar»



12º Passo:  
Se ainda não constarem os seus dados do cartão, clique em «Introduzir Novo Pagamento»



13º Passo:  
Introduza os dados do cartão e clique em «Submeter»



14º Passo:  
Após a aceitação dos seus dados estará pronto para finalizar a encomenda.

Confira todos os seus dados e clique em «Finalize e Pague» (este passo é imprescindível para finalizar a sua encomenda).